



REKAPITULASI BUKU INVENTARIS (NILAI BUKU)

No Urut	GOLONGAN	KODE BIDANG BARANG	NAMA BIDANG BARANG	JUMLAH BARANG		NILAI PEROLEHAN (Rp.)	AKUMULASI PENYUSUTAN (Rp.)	NILAI BUKU (Rp.)	BEBAN PENYUSUTAN TAHUN 2015 (Rp.)
				PERSIL	JUMLAH				
1	2	3	4	5	6	7	8	9	10
1	01	01	GOLONGAN TANAH	-	2.543	3.700.065.000,00	0,00	3.700.065.000,00	0,00
			TANAH	-	2.543	3.700.065.000,00	0,00	3.700.065.000,00	0,00
2	02	02	GOLONGAN PERALATAN DAN MESIN	-	-	2.537.657.675,00	1.697.688.907,50	839.968.767,50	361.319.422,50
		02	ALAT-ALAT BESAR	-	2	33.199.775,00	12.434.932,50	-20.764.842,50	3.319.977,50
		03	ALAT-ALAT ANGKUTAN	-	4	911.717.000,00	522.439.375,00	389.277.625,00	113.964.625,00
		06	ALAT KANTOR DAN RUMAH TANGGA	-	302	1.186.932.900,00	927.217.400,00	259.715.500,00	171.194.220,00
		07	ALAT STUDIO DAN ALAT KOMUNIKASI	-	33	392.343.000,00	228.845.200,00	163.497.800,00	70.147.600,00
		09	ALAT LABORATORIUM	-	3	13.465.000,00	6.752.000,00	6.713.000,00	2.693.000,00
3	03	11	GOLONGAN GEDUNG DAN BANGUNAN	-	726	952.234.000,00	207.312.217,45	744.921.782,55	18.126.850,73
			BANGUNAN GEDUNG	-	726	952.234.000,00	207.312.217,45	744.921.782,55	18.126.850,73
4	05	17	GOLONGAN ASET TETAP LAINYA	-	3	223.500.000,00	0,00	223.500.000,00	0,00
			BUKU PERUSTAKAAN	-	3	223.500.000,00	0,00	223.500.000,00	0,00
TOTAL HARGA						7.413.456.675,00	1.905.001.124,95		
DIBULATKAN						7.413.456.675	1.905.001,125		

Terbilang : Lima Milyar Lima Ratus Delapan Juta Empat Ratus Lima Puluh Lima Ribu Lima Ratus Lima Puluh Rupiah

MENGETAHUI
 KEPALA BPPEDALDA

 (Drs. ASRIZAL ASNAN, MM)
 NIP. 19570803 198503 1 005

Kamis, 31 Desember 2015
 PENGURUS BARANG

 (DARNILIS)
 NIP. 19630613 198501 2 002



KARTU INVENTARIS BARANG (KIB) B
PERALATAN DAN MESIN (NILAI BUKU)

UNIT BIDANG : BAPEDALDA
PROVINSI : SUMATERA BARAT

KODE LOKASI : 11.03.00.16.01.00.00

No.	Kode Barang	Jenis Barang>Nama Barang	Nomor Register	Merek / Type	Ukuran / cc	Nomor Pabrik/Rangka/Mesin/Polisi/BPKB	Masa Manfaat	Th. Pembelian	Umur	Harga Perolehan (Rp)	Penyusutan / Tahun (Rp)	Akumulasi Penyusutan (Rp)	Nilai Buku (Rp)	BEBAN PENYUSUTAN TAHUN 2015
1	02.02.01.01.04	TONG SAMPAH	0001	-	-	-/-/-/-	10	2013	3	8,449,775.00	844,977.50	2,534,932.50	5,914,842.50	844,978
2	02.02.01.11.04	WATER CURRENT	0001	GLOBAL METER	-	-/-/-/-	10	2012	4	24,750,000.00	2,475,000.00	9,900,000.00	14,850,000.00	2,475,000
3	02.03.01.02.04	Nisan/Extrail	0001	Nisan Extrail	2500	/POR20-701957A/T-30-A54547/BBA 2729	8	2008	8	277,030,000.00	34,628,750.00	277,030,000.00	0.00	34,628,750
4	02.03.01.02.04	Kijang Inova	0001	Toyota	2000	/MHFMW43G7B4061049/1T	8	2011	5	256,547,000.00	32,068,375.00	160,341,875.00	96,205,125.00	32,068,375
5	02.03.01.02.04	New Avanza	0001	TOYOTA	1300	/MHKMIIBA2JDK023107/MA	8	2013	3	151,200,000.00	18,900,000.00	56,700,000.00	94,500,000.00	18,900,000
6	02.03.01.02.04	Toyota New Rush	0001	TOYOTA RUSH	1500	-/-/-/-	8	2015	1	226,940,000.00	28,367,500.00	28,367,500.00	198,572,500.00	28,367,500
7	02.06.01.02.09	MESIN ABSENSI FACE ID	0001	-	-	-/-/-/-	5	2014	2	24,915,000.00	4,983,000.00	9,966,000.00	14,949,000.00	4,983,000
8	02.06.01.04.01	LEMARI 2 PINTU	0001	PRESIDEN	-	-/-/-/-	5	2003	13	374,000.00	74,800.00	374,000.00	0.00	0
9	02.06.01.04.04	FILING KABINET	0001 - 0002	-	-	-/-/-/-	5	2003	13	811,000.00	162,200.00	811,000.00	0.00	0
10	02.06.01.04.05	FILING KABINET	0001	-	-	-/-/-/-	5	2007	9	2,680,000.00	536,000.00	2,680,000.00	0.00	0
11	02.06.01.04.05	FILING KABINET	0001	-	-	-/-/-/-	5	2009	7	2,000,000.00	400,000.00	2,000,000.00	0.00	0
12	02.06.01.04.06	BRANGKAS	0001	DONGYONG	-	-/-/-/-	5	2001	15	3,981,000.00	796,200.00	3,981,000.00	0.00	0
13	02.06.01.04.12	LEMARI KACA	0001 - 0002	-	-	-/-/-/-	5	2003	13	1,123,000.00	224,600.00	1,123,000.00	0.00	0
14	02.06.01.05.14	GAMBAR PETA	0001	-	-	-/-/-/-	5	2010	6	4,000,000.00	800,000.00	4,000,000.00	0.00	0

37	02.06.02.04.03	AC	0001 - 0003	LG	-	-	-	5	2015	1	18,000,000.00	3,600,000.00	3,600,000.00	14,400,000.00	3,600,000
38	02.06.02.06.08	SOUND SYSTEM	0001	-	-	-	-	5	2011	5	34,980,000.00	6,996,000.00	34,980,000.00	0.00	6,996,000
39	02.06.02.06.08	WIRELES TOA PORTABLE PA	0001	-	-	-	-	5	2015	1	9,900,000.00	1,980,000.00	1,980,000.00	7,920,000.00	1,980,000
40	02.06.02.06.18	GPS	0001	GERMANI	-	-	-	5	2008	8	9,650,000.00	1,930,000.00	9,650,000.00	0.00	0
41	02.06.02.06.18	GPS	0001	GERMANI	-	-	-	5	2009	7	9,500,000.00	1,900,000.00	9,500,000.00	0.00	0
42	02.06.02.06.18	GPS	0001	MAGELAN	-	-	-	5	2012	4	9,000,000.00	1,800,000.00	7,200,000.00	1,800,000.00	1,800,000
43	02.06.02.06.18	GPS	0001	MAGELAN	-	-	-	5	2012	4	9,900,000.00	1,980,000.00	7,920,000.00	1,980,000.00	1,980,000
44	02.06.02.06.20	UPS/STABILIZER	0001	-	-	-	-	5	2011	5	2,000,000.00	400,000.00	2,000,000.00	0.00	400,000
45	02.06.02.06.20	UPS/STABILIZER	0001	-	-	-	-	5	2011	5	1,300,000.00	260,000.00	1,300,000.00	0.00	260,000
46	02.06.02.06.20	UPS	0001	APC 750 PA/500 WATT	-	-	-	5	2012	4	5,445,000.00	1,089,000.00	4,356,000.00	1,089,000.00	1,089,000
47	02.06.02.06.20	UPS	0001	APC 500 PA/300 WATT	-	-	-	5	2012	4	950,000.00	190,000.00	760,000.00	190,000.00	190,000
48	02.06.02.06.20	UPS	0001	ICA	-	-	-	5	2012	4	1,950,000.00	390,000.00	1,560,000.00	390,000.00	390,000
49	02.06.02.06.20	UPS	0001 - 0002	-	-	-	-	5	2013	3	9,800,000.00	1,960,000.00	5,880,000.00	3,920,000.00	1,960,000
50	02.06.02.06.20	UPS/STABILIZER	0001	ICA	-	-	-	5	2014	2	2,950,000.00	590,000.00	1,180,000.00	1,770,000.00	590,000
51	02.06.02.06.49	HANDYCAM	0001	SONY	-	-	-	5	2012	4	8,500,000.00	1,700,000.00	6,800,000.00	1,700,000.00	1,700,000
52	02.06.03.01.03	LOCAL AREA NETWORK	0001	-	-	-	-	4	2011	5	2,000,000.00	500,000.00	2,000,000.00	0.00	0
53	02.06.03.01.05	KOMPUTER DAN JARINGAN	0001	-	-	-	-	4	2015	1	100,400,000.00	25,100,000.00	25,100,000.00	75,300,000.00	25,100,000
54	02.06.03.02.01	KOMPUTER MULTIMEDIA	0001	HP	-	-	-	4	2005	11	12,450,000.00	3,112,500.00	12,450,000.00	0.00	0
55	02.06.03.02.01	KOMPUTER PC	0001	-	-	-	-	4	2010	6	8,167,500.00	2,041,875.00	8,167,500.00	0.00	0
56	02.06.03.02.01	KOMPUTER PC	0001 - 0002	BENQ	-	-	-	4	2011	5	15,000,000.00	3,750,000.00	15,000,000.00	0.00	0

58	02.06.03.02.01	KOMPUTER PC	0001	HP OMNI	-	-/-/-/-	4	2012	4	9,900,000.00	2,475,000.00	9,900,000.00	0.00	2,475,000
59	02.06.03.02.01	KOMPUTER PC	0001	HP	-	-/-/-/-	4	2014	2	9,990,000.00	2,497,500.00	4,995,000.00	4,995,000.00	2,497,500
60	02.06.03.02.01	KOMPUTER PC	0001 - 0002	ACER	-	-/-/-/-	4	2015	1	16,000,000.00	4,000,000.00	4,000,000.00	12,000,000.00	4,000,000
61	02.06.03.02.02	LAPTOP	0001	TOSHIBA	-	-/-/-/-	4	2009	7	14,993,000.00	3,748,250.00	14,993,000.00	0.00	0
62	02.06.03.02.02	LAPTOP	0001	TOSHIBA	-	-/-/-/-	4	2009	7	14,993,000.00	3,748,250.00	14,993,000.00	0.00	0
63	02.06.03.02.02	LAPTOP	0001	SONY	-	-/-/-/-	4	2010	6	12,485,000.00	3,121,250.00	12,485,000.00	0.00	0
64	02.06.03.02.02	LAPTOP	0001	SONY	-	-/-/-/-	4	2010	6	12,500,000.00	3,125,000.00	12,500,000.00	0.00	0
65	02.06.03.02.02	LAPTOP	0001	COMPAX	-	-/-/-/-	4	2011	5	11,825,000.00	2,956,250.00	11,825,000.00	0.00	0
66	02.06.03.02.02	LAPTOP	0001 - 0002	SONY VAIO	-	-/-/-/-	4	2011	5	23,980,000.00	5,995,000.00	23,980,000.00	0.00	0
67	02.06.03.02.02	LAPTOP	0001	SONY VAIO	-	-/-/-/-	4	2012	4	14,800,000.00	3,700,000.00	14,800,000.00	0.00	3,700,000
68	02.06.03.02.02	LAPTOP	0001 - 0002	TOSHIBA	-	-/-/-/-	4	2012	4	21,890,000.00	5,472,500.00	21,890,000.00	0.00	5,472,500
69	02.06.03.02.02	LAPTOP	0001 - 0003	SONY VAIO	-	-/-/-/-	4	2012	4	44,550,000.00	11,137,500.00	44,550,000.00	0.00	11,137,500
70	02.06.03.02.02	LAPTOP	0001 - 0002	TOSHIBA	-	-/-/-/-	4	2013	3	29,700,000.00	7,425,000.00	22,275,000.00	7,425,000.00	7,425,000
71	02.06.03.02.02	LAPTOP	0001	HP	-	-/-/-/-	4	2014	2	9,980,000.00	2,495,000.00	4,990,000.00	4,990,000.00	2,495,000
72	02.06.03.02.02	LAPTOP	0001 - 0003	LENOVO	-	-/-/-/-	4	2015	1	30,000,000.00	7,500,000.00	7,500,000.00	22,500,000.00	7,500,000
73	02.06.03.04.08	PRINTER GAJI	0001	EPSON	-	-/-/-/-	4	2007	9	7,000,000.00	1,750,000.00	7,000,000.00	0.00	0
74	02.06.03.04.08	PRINTER	0001	CANON PIXMA	-	-/-/-/-	4	2007	9	4,995,000.00	1,248,750.00	4,995,000.00	0.00	0
75	02.06.03.04.08	PRINTER	0001	HP DESKJET	-	-/-/-/-	4	2009	7	4,785,000.00	1,196,250.00	4,785,000.00	0.00	0
76	02.06.03.04.08	PRINTER	0001	HP LASERJET	-	-/-/-/-	4	2010	6	3,350,000.00	837,500.00	3,350,000.00	0.00	0
77	02.06.03.04.08	PRINTER	0001	HP (COLOR)	-	-/-/-/-	4	2010	6	4,650,000.00	1,162,500.00	4,650,000.00	0.00	0

121	02.07.01.01.01	CAMERA DIGITAL POCKET	0001	NIKON	-	-	-	-	-	-	5	2012	4	4,400,000.00	880,000.00	3,520,000.00	880,000.00	880,000
122	02.07.01.01.01	CAMERA DIGITAL	0001	CANON	-	-	-	-	-	-	5	2012	4	6,000,000.00	1,200,000.00	4,800,000.00	1,200,000.00	1,200,000
123	02.07.01.01.01	CAMERA DIGITAL	0001 - 0002	NIKON	-	-	-	-	-	-	5	2012	4	19,800,000.00	3,960,000.00	15,840,000.00	3,960,000.00	3,960,000
124	02.07.01.01.03	INFOCUS	0001	SONY	-	-	-	-	-	-	5	2011	5	9,850,000.00	1,970,000.00	9,850,000.00	0.00	1,970,000
125	02.07.01.01.03	INFOCUS	0001	SONY	-	-	-	-	-	-	5	2012	4	8,050,000.00	1,610,000.00	6,440,000.00	1,610,000.00	1,610,000
126	02.07.01.01.03	PROYEKTOR	0001	INFOCUS	-	-	-	-	-	-	5	2012	4	19,750,000.00	3,950,000.00	15,800,000.00	3,950,000.00	3,950,000
127	02.07.01.01.03	INFOCUS	0001	INFOCUS	-	-	-	-	-	-	5	2015	1	7,480,000.00	1,496,000.00	1,496,000.00	5,984,000.00	1,496,000
128	02.07.01.01.03	SCREEN MOTORIZED	0001 - 0002	-	-	-	-	-	-	-	5	2015	1	15,730,000.00	3,146,000.00	3,146,000.00	12,584,000.00	3,146,000
129	02.07.01.01.82	BREKRET	0001 - 0002	-	-	-	-	-	-	-	5	2015	1	1,925,000.00	385,000.00	385,000.00	1,540,000.00	385,000
130	02.07.01.02.13	VIDEO DIGITAL	0001	PANASONIC	-	-	-	-	-	-	5	2008	8	9,950,000.00	1,990,000.00	9,950,000.00	0.00	0
131	02.07.01.02.99	CCTV	0001	-	-	-	-	-	-	-	5	2015	1	13,000,000.00	2,600,000.00	2,600,000.00	10,400,000.00	2,600,000
132	02.07.02.01.05	PANEL MIC CONFERENCE	0001 - 0004	-	-	-	-	-	-	-	5	2015	1	4,000,000.00	800,000.00	800,000.00	3,200,000.00	800,000
133	02.07.02.01.09	PABX	0001	PANASONIC	-	-	-	-	-	-	5	2002	14	780,000.00	156,000.00	780,000.00	0.00	0
134	02.07.02.01.20	FACSIMILE	0001	PANASONIC	-	-	-	-	-	-	5	2011	5	6,000,000.00	1,200,000.00	6,000,000.00	0.00	1,200,000
135	02.07.02.06.04	PLANK NAMA POS PENGADUAN	0001	-	-	-	-	-	-	-	5	2009	7	5,850,000.00	1,170,000.00	5,850,000.00	0.00	0
136	02.07.02.06.04	PAPAN BALIHO	0001 - 0004	-	-	-	-	-	-	-	5	2009	7	11,900,000.00	2,380,000.00	11,900,000.00	0.00	0
137	02.07.02.06.04	PAPAN BALIHO PETUNJUK ARAH	0001	-	-	-	-	-	-	-	5	2011	5	22,770,000.00	4,554,000.00	22,770,000.00	0.00	4,554,000
138	02.07.02.06.04	PAPAN BALIHO	0001	-	-	-	-	-	-	-	5	2012	4	7,000,000.00	1,400,000.00	5,600,000.00	1,400,000.00	1,400,000
139	02.07.02.06.04	BILLBOARD/BALIHO	0001	-	-	-	-	-	-	-	5	2014	2	191,983,000.00	38,396,600.00	76,793,200.00	115,189,800.00	38,396,600
140	02.07.02.07.04	PAPAN BALIHO	0001 - 0002	-	-	-	-	-	-	-	5	2010	6	8,800,000.00	1,760,000.00	8,800,000.00	0.00	0

NO	SPESIFIKASI	KODEN	MERK	UNIT	TAHUN	NO	TAHUN	PEROLEHAN	BUKU	PEROLEHAN	BUKU
141	02.09.01.16.82 SMART TV	0001	PANASONIC	32 inc	5	2015	1	6,700,000.00	1,340,000.00	1,340,000.00	5,360,000.00
142	02.09.01.46.55 ECHO SOUNDER	0001	HAWKEYE	-	5	2012	4	1,925,000.00	385,000.00	1,540,000.00	385,000.00
143	02.09.01.46.99 LASER METER	0001	RUIDE	-	5	2012	4	4,840,000.00	968,000.00	3,872,000.00	968,000.00
TOTAL NILAI ASSET											
NILAI PEROLEHAN : 2,537,657,675.00 NILAI BUKU : 839,968,767.50 BEBAN PENYUSUTAN : 361,319,422.50											

Terbilang : Delapan Ratus Tiga Puluh Sembilan Juta Sembilan Ratus Enam Puluh Delapan Ribu Tujuh Ratus Enam Puluh Delapan Rupiah

MENGETAHUI
 KEPALA BAPEDALDA

(Drs. ASRIZAL ASNAN, MM)
 NIP. 19570803 198503 1 005

Kamis, 31 Desember 2015
 PENGURUS BARANG

(DARNILIS)
 NIP. 19630613 198501 2 002



KARTU INVENTARIS BARANG (KIB) C
GEDUNG DAN BANGUNAN (NILAI BUKU)

UNIT BIDANG/SKPD : BAPEDALDA
PROVINSI : SUMATERA BARAT

KODE LOKASI : 11.03.00.16.01.00.00

No.	Jenis Barang>Nama Barang	Nomor		Luas Lantai (M2)	TH.	PENYUSUTAN PERTAMA KALI (TAHUN 2013)				SETELAH PENYUSUTAN PERTAMA KALI									
		Kode Barang	Regist			Harga Perolehan (Rp.)	Penyusutan/ Tahun (Rp.)	Akumulasi Penyusutan (Rp.)	NILAI BUKU (Rp.)	Bobot	+ Umur	Umur Awal	Umur Akhir	Umur	Akumulasi Rehab (Rp.)	Nilai yang Disusutkan (Rp.)	Penyusutan/ Tahun (Rp.)	Akumulasi Penyusutan (Rp.)	SALDO BUKU (Rp.)
1	KONTRUKSI TEMPAT PARKIR	03.11.01.1	4.02	0	2014	29,898,600.00	0.00	0.00	29,898,600.00	0.00%	0	50	50	2	0.00	29,898,600.00	597,972.00	1,195,944.00	28,702,656.00
2	mushala	03.11.01.1	0.01	57	2003	106,100,000.00	2,122,000.00	23,342,000.00	82,758,000.00	0.00%	0	39	39	2	0.00	82,758,000.00	2,122,000.00	4,244,000.00	78,514,000.00
3	Gedung kantor II	03.11.01.0	1.02	56	2003	108,777,800.00	2,175,556.00	23,931,116.00	84,846,684.00	0.00%	0	39	39	2	0.00	84,846,684.00	2,175,556.00	4,351,112.00	80,495,572.00
4	Gedung Kantor I	03.11.01.0	1.01	607	2003	555,870,000.00	11,117,400.00	122,291,400.00	433,578,600.00	18.56 %	5	39	44	2	126,687,600.00	560,266,200.00	12,733,322.73	25,466,645.45	534,799,554.55
5	GARDU/POS SATPAM	03.11.01.0	1.01	6	2011	24,900,000.00	498,000.00	1,494,000.00	23,406,000.00	0.00%	0	47	47	2	0.00	23,406,000.00	498,000.00	996,000.00	22,410,000.00
								126										744,921,783.55	

NILAI PEROLEHAN : 952,234,000.00 Terbilang : Sembilan Ratus Lima Puluh Dua Ratus Tiga Puluh Empat Ribu Rupiah
 NILAI BUKU : 744,921,783.00 Terbilang : Tujuh Ratus Empat Puluh Empat Juta Sembilan Ratus Dua Puluh Satu Ribu Tujuh Ratus Delapan Puluh Tiga Rupiah
 BEBAN PENYUSUTAN TAHUN 2015 : 18,126,850.73 Terbilang : Delapan Belas Juta Seratus Dua Puluh Enam Ribu Delapan Ratus Lima Puluh Satu Rupiah

MENGETAHUI
KEPALA BAPEDALDA

(Drs. ASRIZAL ASNAN, MM)
NIP. 19570803 198503 1 005

Kamis, 31 Desember 2015
PENGURUS BARANG

(DARNILIS)
NIP. 19630613 198501 2 002



KARTU INVENTARIS BARANG (KIP) ASET TETAP LAINYA (NILAI BUKU)

NAMA UNIT BIDANG : BAPEDALDA
 PROPINSI : SUMATERA BARAT

KODE LOKASI : 11.03.00.16.01.00.00

No.	Nama Barang	Nomor		Buku / Perpustakaan			Barang Becorak Kebudayaan			Hewan / Ternak dan Tumbuhan		Jml / Manf	Tahun Cetak / Pembelian	Harga Perolehan (Rp.)	Penyusutan / Tahun (Rp.)	Akumulasi Penyusutan (Rp.)	NILAI BUKU (Rp.)	BEBAN PENYUSUTAN TAHUN 2015
		Kode Barang	Reg.	Judul/Pencip.	Spesifik.	Asal D.	Pencipta	Bahan	Jenis	Ukuran								
1	PETA KONDISI LINGKUNGAN HIDUP	05.17.03.01.01	0001									1/0	2013	214.500.000,00	0,00	0,00	214.500.000,00	0,00
2	PETA TITIK SAMPLING	05.17.03.01.01	0001									1/0	2012	5.000.000,00	0,00	0,00	5.000.000,00	0,00
3	PETA ATLAS	05.17.03.01.01	0001									1/0	2011	4.000.000,00	0,00	0,00	4.000.000,00	0,00
223.500.000,00																		
223.500.000,00																		
0,00																		

NILAI PEROLEHAN : 223.500.000 Terbilang : Dua Ratus Dua Puluh Tiga Juta Lima Ratus Ribu Rupiah
 NILAI BUKU : 223.500.000 Terbilang : Dua Ratus Dua Puluh Tiga Juta Lima Ratus Ribu Rupiah
 BEBAN PENYUSUTAN TAHUN 2015 : 0 Terbilang : Rupiah

MENGETAHUI
 KEPALA BAPEDALDA

(Drs. ASRIZAL ASNAN, MM)
 NIP. 19570803 198503 1 005

Kamis, 31 Desember 2015
 PENGURUS BARANG

(DARNILIS)
 NIP. 19630613 198501 2 002

**ASET LAINNYA / YANG
DIHAPUSKAN
TAHUN 2015**



Nomor : 030/CS4/Sekre-2015

Padang, 19 Juni 2015

Lamp : 1 (satu) Berkas.

Kepada Yth.

Perihal : Daftar Usulan Penghapusan

Sdr. Ka. Biro Pengelolaan Aset Daerah

Barang Bapedalda Tahun 2015.

Setda Provinsi Sumatera Barat

di

Padang

Dengan hormat,

Sesuai dengan ketentuan Pasal 54 ayat (1) Peraturan Menteri Dalam Negeri Nomor 17 Tahun 2007 tentang Pedoman Teknis Pengelolaan Barang Milik Daerah dan ketentuan Pasal 48 ayat (2) Peraturan Daerah Provinsi Sumatera Barat Nomor 6 Tahun 2007 tentang Pengelolaan Barang Milik Daerah, Penghapusan Barang Milik Daerah dari Daftar Barang Penguna /Kuasas Penguna dilakukan dalam hal Barang Milik Daerah tidak berada dalam penggunaan Penguna Barang/Kuasas Penguna.

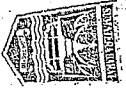
Berkenaan dengan hal tersebut diatas, terlampir kami kirimkan Daftar Usulan Penghapusan Barang Inventaris milik daerah berupa peralatan mesin yang berada pada Bapedalda Provinsi Sumatera Barat yang Rusak Berat tahun 2015.

Demikian disampaikan, atas perhatian dan kerjasama yang baik diucapkan terima kasih.

An. KEPALA BAPEDALDA



PETRIAWATI, S.P., MM
Nip. 19640513011998032007



BUKU ASET LAINYA (NILAI BUKU)

NO. KODE LOKASI : 11.03.00.16.01.00.00

SKPD : BAPEDAALDA
PROVINSI : SUMATERA BARAT

No. Unit	Kode Barang	Register	Nama/Jenis Barang	Merek/Type	No. Sertifikat. No. Bab/No. chassis/No. Mesin	Bahan	Asal/Cara Perolehan Barang	Tahun Perolehan	Ukuran Barang/Instruksi (P.S.D)	Saluran	Keadaan Barang	Barang	Perolehan	Akumulasi Penyusutan	Nilai Buku	Beban Penyusutan
ASSET LAINYA																
1	07.01.00.00.00	0001	DOK MASTER PLAN					2010				1	282.458.000	282.458.000		0
ASSET LAINYA BERWUJUD																
1	07.01.00.00.00	0001	DOK MASTER PLAN					2000				2	406.000	406.000		0
ASSET LAINYA BERWUJUD																
2	07.03.00.00.00	0001 - 0002	FILING KABINET 4 LACI	LION		Best	APBD	2003				1	3.743.000	3.743.000		0
3	07.03.00.00.00	0001	KOMPUTER BULD UP	COMPAQ		Campuran	APBD	2005				1	17.450.000	17.450.000		0
4	07.03.00.00.00	0001	LAPTOP	TOSHIBA		Campuran	APBD	2006				1	3.450.000	3.450.000		0
5	07.03.00.00.00	0001	KURSI TAMU			Busa	APBD	2006				2	13.500.000	13.500.000		0
6	07.03.00.00.00	0001	KAMERA DIGITAL	SONY		Campuran	APBD	2006				3	12.975.000	12.975.000		0
7	07.03.00.00.00	0001 - 0002	KAMERA DIGITAL	NIKON		Campuran	APBD	2008				1	8.500.000	8.500.000		0
8	07.03.00.00.00	0001 - 0003	CAMERA DIGITAL	AXIO		Campuran	APBD	2008				1	14.993.000	14.993.000		0
9	07.03.00.00.00	0001	LAPTOP	TOSHIBA		Campuran	APBD	2009				1	13.500.000	13.500.000		0
10	07.03.00.00.00	0001	LAPTOP	ACER		Campuran	APBD	2009				1	13.500.000	13.500.000		0
JUMLAH dan HARGA																
													53.922.200	53.922.200		0
													406.000	406.000		0
													3.743.000	3.743.000		0
													17.450.000	17.450.000		0
													3.450.000	3.450.000		0
													13.500.000	13.500.000		0
													12.975.000	12.975.000		0
													8.500.000	8.500.000		0
													14.993.000	14.993.000		0
													13.500.000	13.500.000		0
													13.500.000	13.500.000		0

1	2	3	4	5	6	7	8	9	10	11	12	13	14	15	16	17
11	07.03.00.00.00	0001	LAPTOP	SONY	-/-	Campuran	APBD	2010	-	-	-	1	12,485,000	12,485,000	0	0
12	07.03.00.00.00	0001	LAPTOP	SONY	-/-	Campuran	APBD	2010	-	-	-	1	12,485,000	12,485,000	0	0
13	07.03.00.00.00	0001-0002	AC	AUX	-/-	Campuran	APBD	2010	-	-	-	2	9,903,300	9,903,300	0	0
14	07.03.00.00.00	0001	LAPTOP	SONY VAIO	-/-	Campuran	APBD	2011	-	-	-	1	11,990,000	11,990,000	0	0
15	07.03.00.00.00	0001-0008	KURSI RAPAT	FUTURA	-/-	Besi	APBD	2011	-	-	-	8	3,194,400	3,194,400	0	638,880
16	07.03.00.00.00	0001	KOMPUTER PC	HP OMNI	-/-	Campuran	APBN	2012	-	-	-	1	9,900,000	9,900,000	0	2,475,000
17	07.03.00.00.00	0001	PRINTER WARNA	CANON PIXMA	-/-	Campuran	APBN	2012	-	-	-	1	3,000,000	3,000,000	0	750,000
18	07.03.00.00.00	0001	PRINTER	EPSON	-/-	Campuran	APBD	2012	-	-	-	1	2,447,500	2,447,500	0	611,875
													436,380,200	436,380,200	0	4,475,755

MENGETAHUI
 KEPALA BAPPEDAIDA PH
 (Drs. ASRIZAL ASNAN, MM)
 NIP. 19570803 198503 1 005

Kamis, 31 Desember 2015
 PENGURUS BARANG
 (DARNILIS)
 NIP. 19630613 198501 2 002